Kegel-Sport.info

ResultRanking

eSpielbericht

Einführung

Version 2018.01 - Stand 02.09.2018

Sportkegler- und Bowlingverband Südbaden e.V.

eSpielbericht
Allgemeines

Wie an den Staffeltagen vorgestellt, wird in Laufe der Runde ein neuer elektronischer Spielbericht „eSpielbericht“ eingeführt.

Zum Start der Runde am 08.09.2018 werden zunächst folgende Funktionen zur Verfügung stehen.

1. **Spielberichts-Upload**
2. **Mannschaftsmeldebogen NEU**

eSpielbericht
Allgemeines

Wie an den Staffeltagen vorgestellt, wird in Laufe der Runde ein neuer elektronischer Spielbericht „eSpielbericht“ eingeführt.

Zum Start der Runde am 08.09.2018 werden zunächst folgende Funktionen zur Verfügung stehen.

1. **Spielberichts-Upload**
2. **Mannschaftsmeldebogen NEU**

Mannschaftsmeldebogen

Der Mannschaftsmeldebogen wird über den „eSpielbericht“ aufgerufen

Mannschaftsmeldebogen

Liga und Spiel wählen

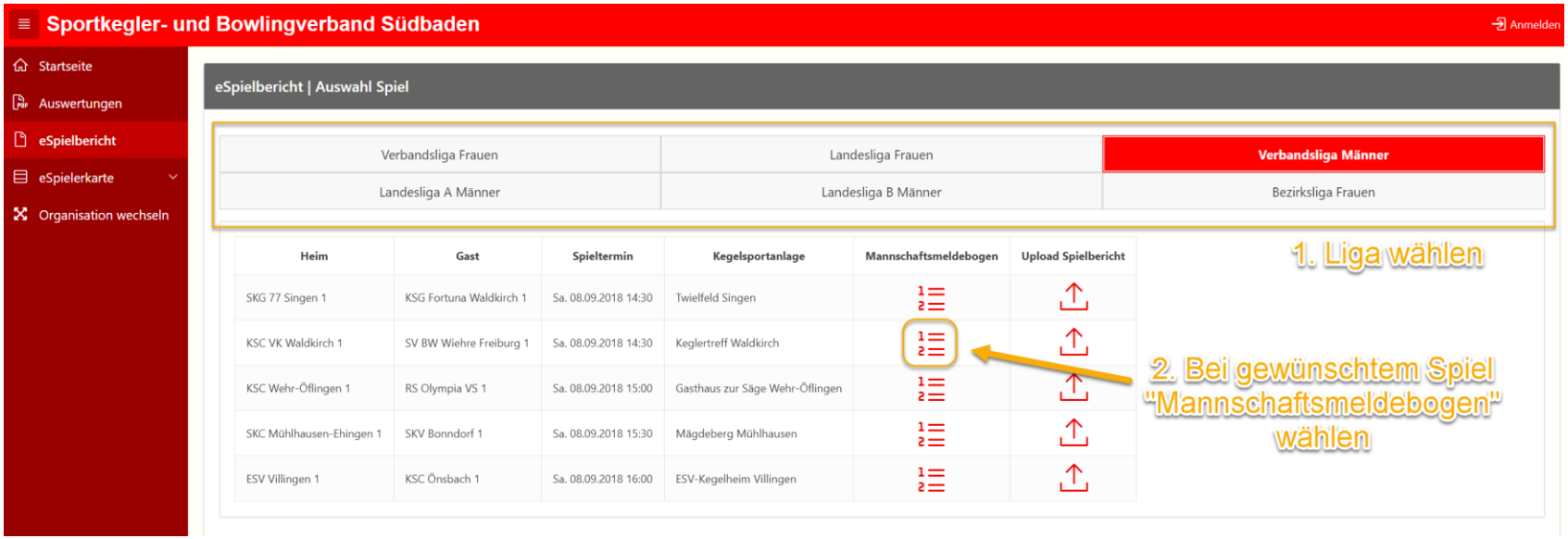

Mannschaftsmeldebogen

Aufstellung

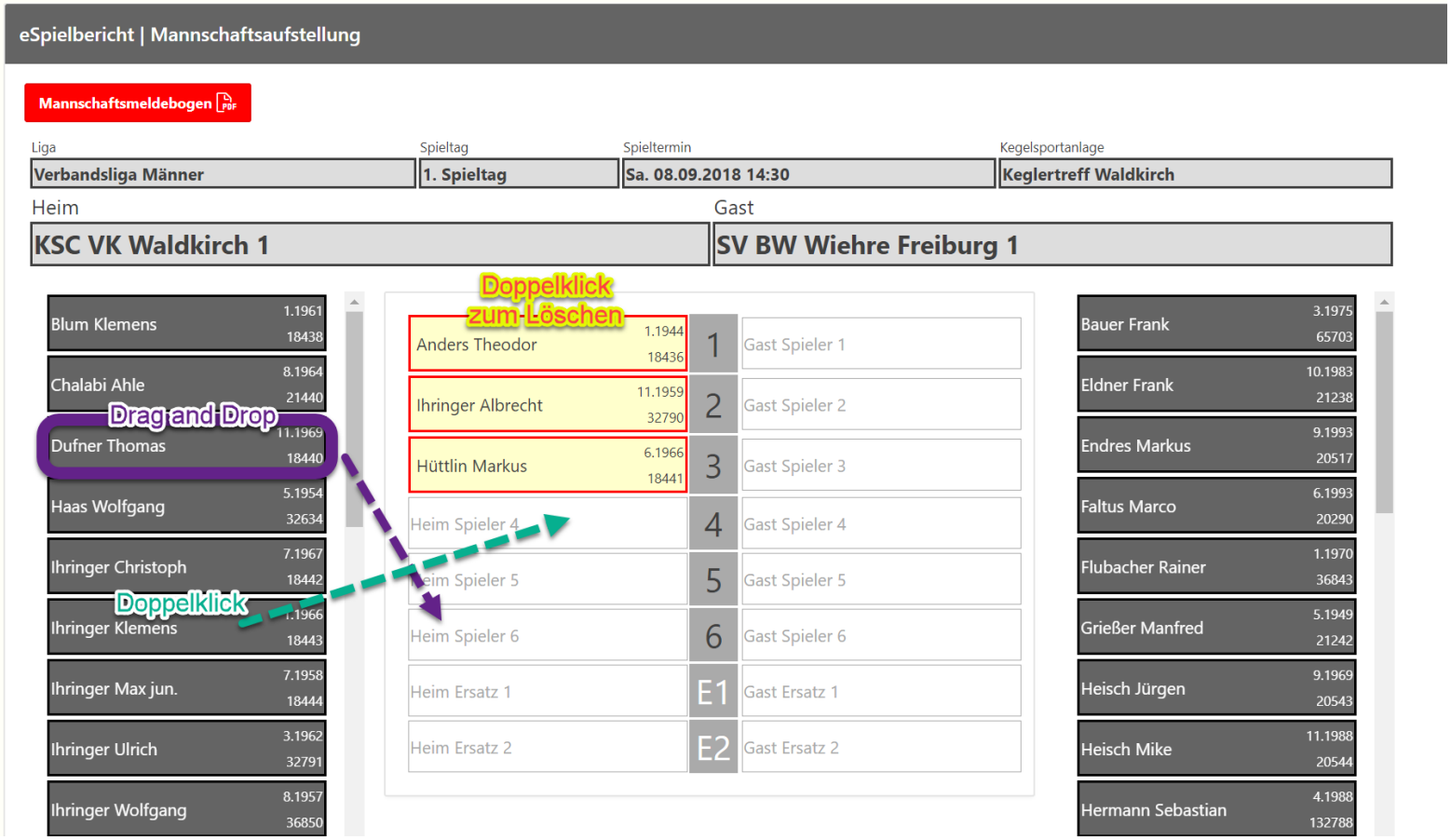

Mannschaftsmeldebogen

Mannschaftsmeldebogen erstellen

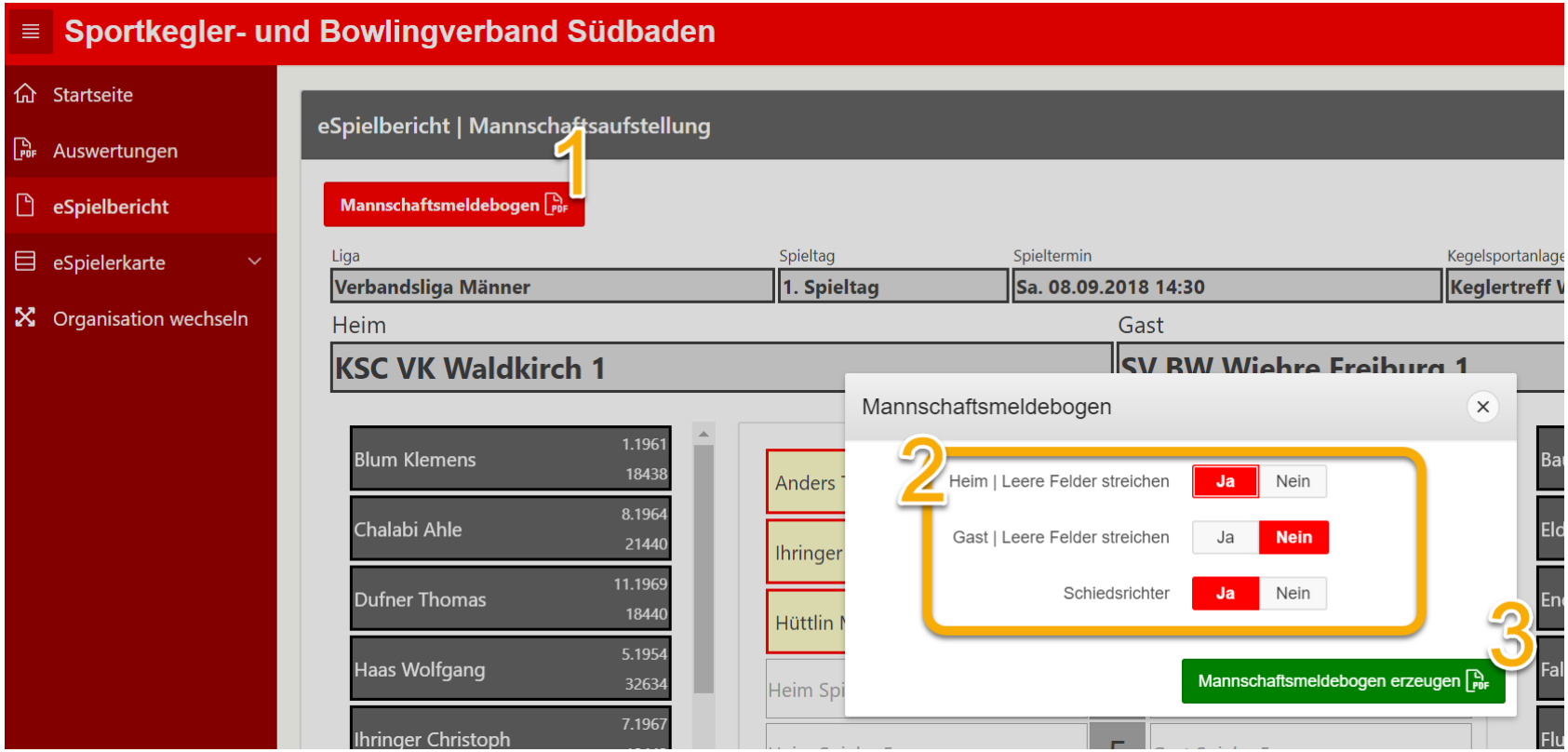

Spielberichts-Upload
Allgemeines

Die Ergebnisübermittlung für alle Ligen im SKVS und den Bezirken erfolgt ab der Runde 2016/2017 per Upload im Ergebnisdienst-System unter

http://kegel-sport.info

Die Heimmannschaften laden den Spielbericht im System hoch, dabei werden die Mannschafts- und Einzelergebnissse in das System geladen und verarbeitet.

WICHTIG: Nur den Spielbericht verwenden, der auf der SKVS-Ergebnisdienst-Seite zum Download zur Verfügung steht. Andere Spielberichte (z.B. aus Kegelbahnsteuerungen per PC) werden nur akzeptiert, wenn vorher durch den Ergebnisdienst abgenommen!

Kegel-Sport.info
ResultRanking

Spielberichts-Upload
Allgemeines

Der Upload hat bis spätestens 1 Stunde nach Spielende zu erfolgen.
Eine entsprechende Anleitung zum Upload ist auf der Seite des Ergebnisdienstes zu finden.

Bei lokalen technischen Störungen (z.B. Internet nicht verfügbar) ist der Ergebnisdienst telefonisch über den Ausgang des Spiels zu informieren (Liga, Begegnung, Mannschaftspunkte, Satzpunkte und Kegelanzahl); sobald die technische Störung behoben ist, muss der Spielbericht dann hochgeladen werden.

Bei Ausfall des Ergebnisdienst-Systems (z.B. Server nicht erreichbar) ist der Spielbericht als Original-Excel-Datei (kein PDF!) per Email an den Ergebnisdienst zu senden.
Übermittlungen per Fax sind nicht zulässig.

Kegel-Sport.info
ResultRanking

Spielberichts-Upload
Wichtiges

Der Upload hat bis spätestens 1 Stunde nach Spielende zu erfolgen.
Eine entsprechende Anleitung zum Upload ist auf der Seite des Ergebnisdienstes zu finden.

Bei lokalen technischen Störungen (z.B. Internet nicht verfügbar) ist der Ergebnisdienst telefonisch über den Ausgang des Spiels zu informieren (Liga, Begegnung, Mannschaftspunkte, Satzpunkte und Kegelanzahl); sobald die technische Störung behoben ist, muss der Spielbericht dann hochgeladen werden.

Bei Ausfall des Ergebnisdienst-Systems (z.B. Server nicht erreichbar) ist der Spielbericht als Original-Excel-Datei (kein PDF!) per Email an den Ergebnisdienst zu senden.
Übermittlungen per Fax sind nicht zulässig.

Spielberichts-Upload
Aufgaben für Clubs

1. **Internetzugang auf Kegelbahn**

2. **Aktuelle Microsoft Excel installieren. Mindestens Excel 2007, empfehle aber auf das aktuellste Excel 2016 zu gehen. Alternativ gehen natürlich auch immer die entsprechenden Microsoft Office Produkte 2007 oder neuer.**
   Ich empfehle: Office 2016 oder Excel 2016
   Oder für gemeinnützige Organisationen mit gültiger Freistellung durch das Finanzamt: http://stifter-helfen.de

3. **Aktuellen Spielbericht herunterladen: Unter http://kegel-sport.info (Bezirk auswählen), rechts dann unter Downloads.**

Spielberichts-Upload

Excel

Anfertigung Spielbericht

1. **Ausfüllen des SKVS-Spielberichts wie bisher**
2. **Upload-Register mit Daten füllen**
3. **Spielbericht speichern**

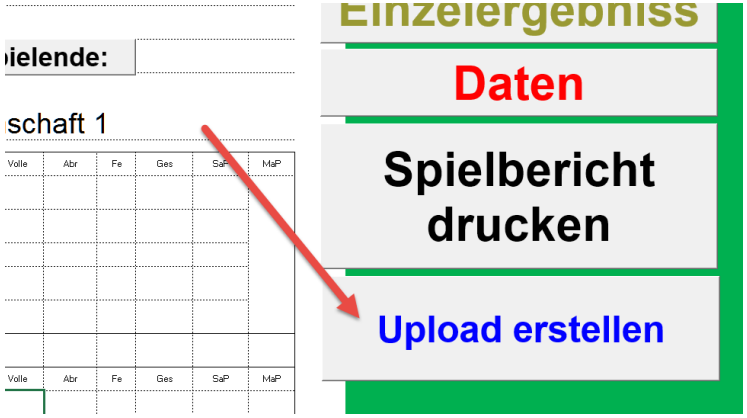

Wichtiger Hinweis:
Es wird nur der Orginal-SKVS-Spielbericht akzeptiert.
Alle abweichenden Spielberichte müssen im Vorfeld vom Ergebnisdienst abgenommen werden!

Spielberichts-Upload

Spielbericht

Achtung!

Ausgedruckter Spielbericht muss von der Heim- und Gastmannschaft und falls anwesend vom Schiedsrichter unterschrieben werden.

Die Heimmannschaft muss den unterschriebenen Spielbericht zusammen mit dem Mannschaftsmeldebogen aufbewahren und der Staffelleitung auf Nachfrage zugänglich machen.

Spielberichts-Upload

Der Upload wird über den „eSpielbericht“ aufgerufen

Spielberichts-Upload

Liga und Spiel wählen

Spielberichts-Upload

Jetzt ist man auf der Spielseite angekommen. Diese sieht wie folgt aus, wenn zum ausgewählten Spiel noch kein Spielbericht hochgeladen ist.

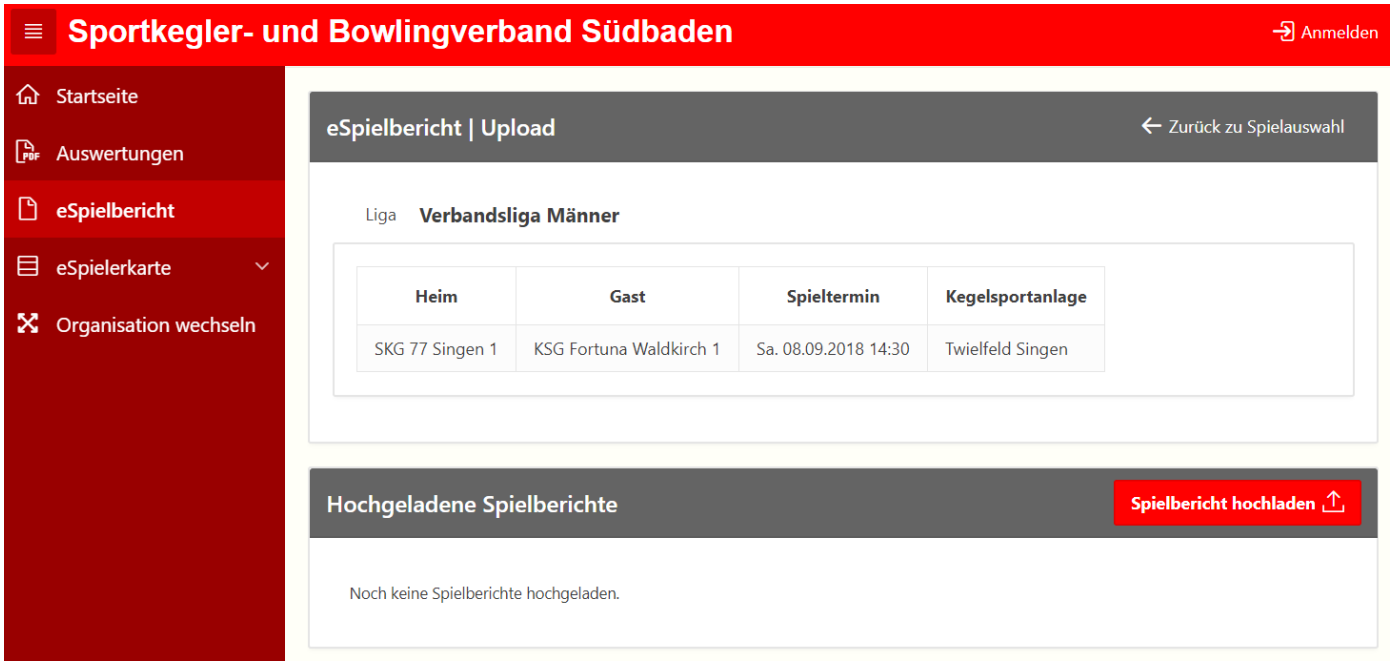

Falls Liga/Spiel falsch, mit dem Button oben rechts zurückspringen

Spielberichts-Upload

Zum Hochladen des Spielberichts auf Button klicken, es öffnet sich ein Fenster:

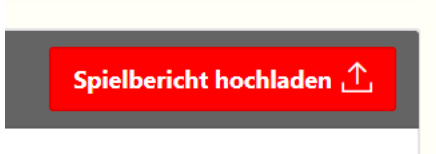

1. Durchsuchen anklicken
2. Gespeicherten SKVS-Spielbericht auswählen
3. Wenn Schiedsrichter anwesen, diesen auswählen, sonst leer lassen
4. Evtl. Bemerkung eingeben
5. Weiter drücken

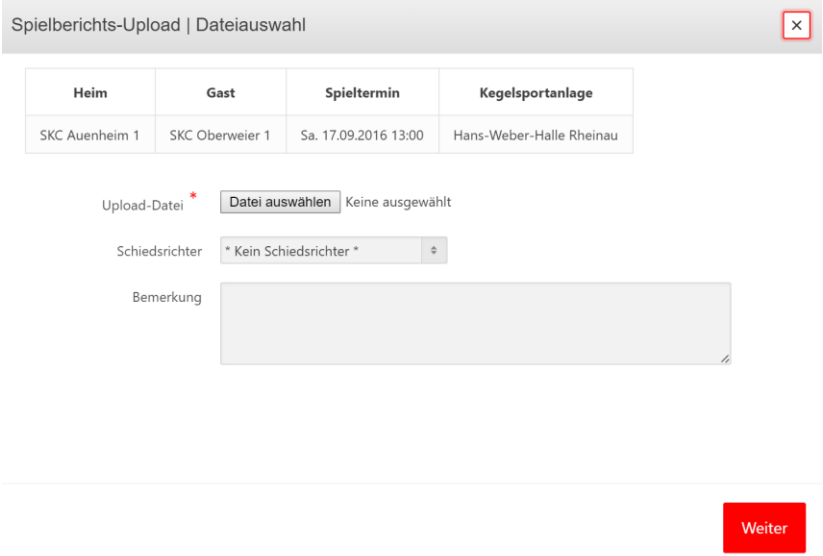

Spielberichts-Upload

Im nächsten Fenster erfolgt dieÜberprüfung ob die hochgeladenene Daten die richtigen sind oder es werden ggf. Fehlermeldungen ausgegeben.

1. **Wenn Daten in Ordnung**
   → Daten OK … Weiter
   Hochgeladene Daten werden verarbeitet.

2. **Daten nicht in Ordnung oder Fehlermeldungen**
   → Daten nicht OK … Abbruch
   Hochgeladene Daten werden gelöscht

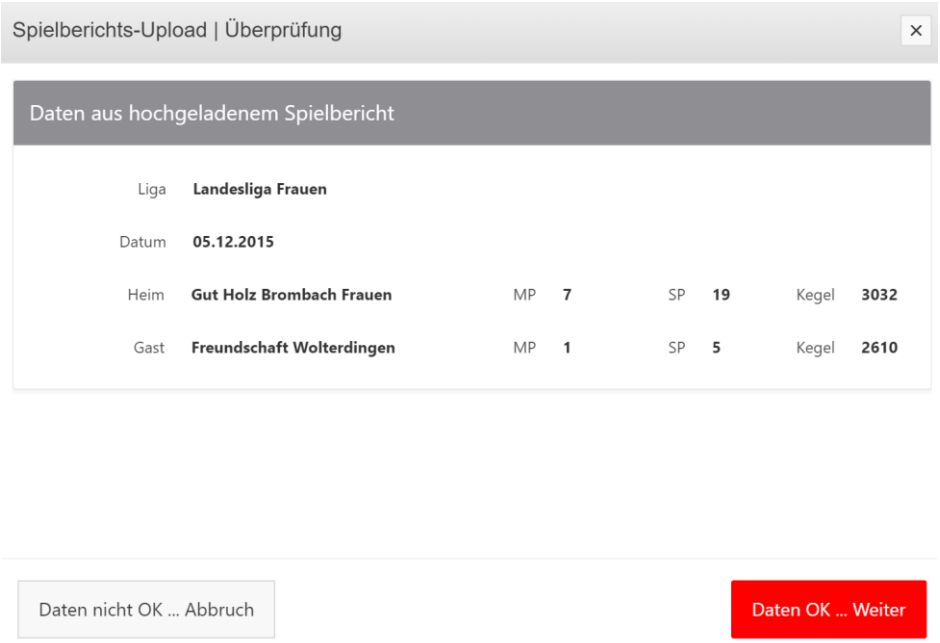

Spielberichts-Upload

Nach dem Upload wird der neu hoch geladene Spielbericht in der Liste angezeigt. Die Daten wurden im Hintergrund verarbeitet.
Mit dem Dateisymbol kann die Datei heruntergeladen werden, falls sie noch einmal benötigt wird.
Falls die hochgeladene Datei fehlerhaft war und noch einmal hochgeladen werden soll, das gleiche Verfahren wie ab (5) beschrieben anwenden.

Hochgeladene Spielberichte

Spielbericht hochladen

Datei	Upload-ID	Upload Zeitstempel	Bemerkung	Status
	37	09.09.2015 22:28:51	Testbemerkung	OK!

1 - 1

Spielberichts-Upload

Alle hochgeladene Spielberichte sind öffentlich zugänglich und können jederzeit von jedem ohne Anmeldung aufgerufen werden:
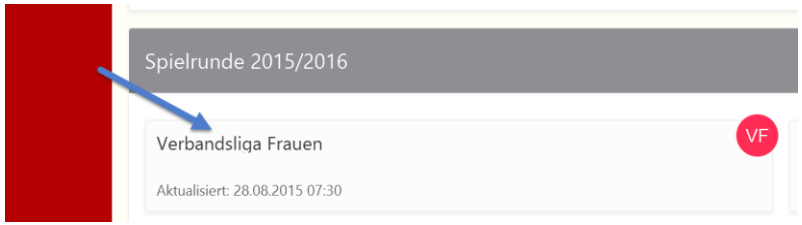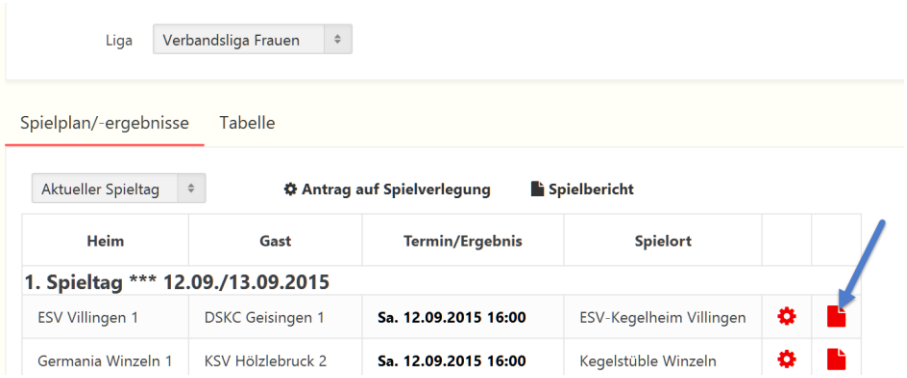
1. **Startseite**
2. **Liga auswählen**
3. **Spieltag auswählen**
4. **Spielbericht wählen**
   → es öffnet sich Seite mit allen hochgeladenen Spielberichten.
   Diese können wenn vorhanden, dann heruntergeladen werden.